

Tilgjengelige språk:
English – Deutsch
Français – Italiano
Español – Nederlands
Česky – Slovensky
Polski – Magyar
Български – Русский
...og flere

SKANN
QR-KODE

FOR Å LASTE
NED HÅNDBOK
I FARGER



eller gå til: www.kosmos.de/int/Buxy

ReBotz

Robotjengen din

BUXY


KOSMOS

Wow!

Jeg hopper opp og ned

Håndbok


UTSTYR



- 1 Skinne x 2
- 2 Motormodul
- 3 Fot x 2
- 4 Venstre vaffeljern
- 5 Høyre vaffeljern
- 6 Gummistrikk x 4 (+2 ekstra erstatninger)
- 7 Hode
- 8 Klistremerker (ikke avbildet)

ÅRET ER 2583.

ÅRHUNDRE MED FORURENSING AV MILJØET HAR GJORT JORDEN UBEBOELIG. MENNESKEHETEN HAR BLITT TVUNGET UT I DET ENDELØSE VERDENSGROMMET ...



... MEN PLANETEN HAR IKKE BLITT HELT FORLATT!


NOEN TAPRE OG ENSOMME ROBOTER HAR BLITT ETTERLATT. DE VANDRER RUNDT I ØDEMARKEN PÅ LETING ETTER EKSTRADELER OG ANDRE ROBOTER.



SAMMEN MØTER DE FARENE I DENNE HERJEDE VERDENEN.

DE KALLER SEG ...

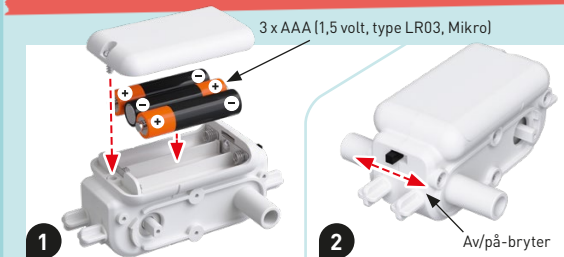
ReBotz



— SIKKERHETSINFORMASJON

ADVARSEL! Ikke egnet for barn under tre år. Små deler. Kvelningsfare. Ta vare på innpakningen og bruksanvisningen, siden de inneholder viktig informasjon.

— SIKKERHET VED EKSPERIMENTER MED BATTERIER



- Kun voksne bør sette inn, ta ut og bytte batteriene.
- For å bruke modellene trenger du tre AAA-batterier (1,5 volt, type AAA/LR03), som ikke er inkludert i settet på grunn av begrenset holdbarhet.
- Batteriene skal ikke kortsluttes. Kortslutning kan føre til at ledningstrådene overopphetes og batteriene eksploderer.
- Forskjellige typer batterier eller nye og gamle batterier skal ikke blandes.
- Batterier skal settes inn med korrekt polaritet (+ og -). Press dem forsiktig ned i batteriluken (Bilde 1).
- Ikke-oppladbare batterier skal ikke lades opp. De kan eksplodere!
- Oppladbare batterier skal kun lades under tilsyn av en voksen.
- Tomme batterier skal fjernes fra leken.
- Forsyningspunktene skal ikke kortsluttes.
- Kast brukte batterier i tråd med regler for avfall, ikke i husholdningsøppelet.
- Unngå å deformere batteriene.

Informasjon om kasting av elektriske og elektroniske komponenter:


De elektroniske komponentene i dette produktet er resirkulerbare/gjenbrukbare. For miljøets skyld må du ikke kaste dem i husholdningsøppelet ved endt levetid. De må leveres til et avfallsmottak for elektronisk avfall, indikert av det følgende symbolet:



Kontakt de lokale myndighetene for informasjon om riktig sted å kaste dem.

— MONTERING AV ROBOT

1





2



— MONTERING AV ROBOT

3



— EKSPERIMENTER


1. Du kan også prøve å sette to gummistrikk på hver side av Buxy. Dette vil få den til å hoppe enda høyere! Men fordi motoren må jobbe hardere for å strekke alle de fire gummistrikkene, vil batteriene også tappes raskere.



2. Du kan justere vinkelen på Buxys beltelignende føtter. Dette betyr at du kan sette kroppen til å være mer oppreist eller mer framoverlent. Dette påvirker Buxys hopperadius.



3. Å falle baklengs er ikke noe problem for Buxy – for den kan også bevege seg når den ligger på ryggen. Prøv det!



— KOMBINER REBOTZ-DELER

ReBotz-deler kan byttes med hverandre, noe som lar deg oppfinne dine egne nye og sprøe ReBotz-kombinasjoner. Du kan få noen idéer ved å skanne denne QR-koden.



[kosmos.de/rebotz](https://www.kosmos.de/rebotz)

— KLISTREMERKER

Her er et eksempel på hvordan du kan dekorere din ReBot med de inkluderte klistremerkene.



Utgiver

0726007 AN 010622-EN / Master_1601867
Håndbok for «ReBotz – Buxy», artikkelnr. 7617042
© 2022 Franckh-Kosmos Verlags-GmbH & Co. KG • Pfizerstraße 5-7 • 70184 Stuttgart, DE, Tel. +49(0)711-2191-343

Prosjektledelse og tekst: Jonathan Felder
Teknisk produktutvikling: Björn Stolpmann
Designkonsept for håndboken: Atelier Bea Klenk, Berlin Håndbokoppsett: kommuniki, Würzburg
Designkonsept for innpakningen: Peter Schmidt Group, Hamburg
Innpakningsutforming: Studio Gibler, Stuttgart
Håndbokbilder: argfx, St. Ulrich am Waasen; Jamie Duplass (alle teipstrimlene)
Innpakningsbilder: Aydt Design, Pforzheim
Tegneserie: Daniel Alles, Hamburg

Dette produktet og alle tilhørende deler er beskyttet av opphavsretten. All bruk utenom restriksjonene tillatt av opphavsretten er ikke lov uten forlagets tillatelse og kan medføre straff. Dette gjelder spesielt for reproduksjoner, oversettelser, mikrofilming og lagring og behandling i elektroniske systemer, nettverk og media. Vi kan ikke garantere at all informasjonen i dette produktet er fri for intellektuelle eiendomsretter.

Trykket i Kina / Imprimé en Chine
Tekniske endringer kan forekomme.

Har du fremdeles spørsmål?
Kundeserviceteamet vårt hjelper deg gjerne: service@kosmos.de